



## Sprechübungen – 2. Teil

### Meldungen für den Ausbilder

	ELtg	Fzg 1	Fzg 2	Fzg 3	Fzg 4
Feuerwehr	Brandhausen	Musterstadt	Musterstadt	Demodorf	Demodorf
Fahrzeug	KDO	HLF3	HLF1	HLF2	KLF
Besatzung		1:5	1:4	1:8	1:6
Atemschutzgeräteträger		3	0	4	3

#### Versetzte die Teilnehmenden in folgende Lage:

Die Feuerwehren werden zu einem Brand in einem Gewerbebetrieb alarmiert (B3). Die Einsatzleitstelle ist bereits eingerichtet und aktiv.

Der Ausbilder agiert als Leiter der Einsatzleitung bzw. als Gruppenkommandant der Fahrzeuge und hat die Teilnehmenden als Funker / Melder eingeteilt.

Die Teilnehmenden wechseln sich beim Funken ab. Jeder Teilnehmende soll ungefähr die gleiche Anzahl an Funksprüchen absetzen bzw. entgegennehmen.









Nachfolgend sind alle Anweisungen aufgelistet, welche durch die Teilnehmenden durchzuführen sind. Diese sind mündlich an den Teilnehmenden (Funker / Melder) weiterzugeben.

- Es sind nicht alle Funksprüche abgebildet, sondern nur der ungefähre Verlauf mit Angaben für den Ausbilder.
- Wörter und Zahlen sind im Ermessen des Ausbilders zu buchstabieren.
- Stichwortartige Notizen der Teilnehmenden sind - wenn nötig - erlaubt. Die Funksprüche sollen aber nicht vollständig niedergeschrieben und abgelesen werden.
- Das richtige Funkrufzeichen soll verwendet werden.

Wird der Zeitrahmen überschritten, kann die Übung mit dem letzten Funkspruch der Einsatzleitung auch früher beendet werden.



Lasse die Teilnehmenden das Funkgerät in Betrieb nehmen und die vereinbarte Sprechgruppe einstellen!

		Anweisung an den Funker / Melder	
1	<b>Einsatzleitung Brandhausen</b>	(Erst-) Kontaktaufnahme mit allen Fahrzeugen Abfrage: Mannschaftsstand, ATS-Geräteträger (Einfaches Funkgespräch)	
2	Tank Musterstadt Pumpe Musterstadt Tank Demodorf Pumpe Demodorf	Antwort	
3	<b>Einsatzleitung Brandhausen</b>	<b>Aufträge:</b> An: Tank Musterstadt Schützen Nebengebäude  An: Pumpe Musterstadt Wasserversorgung für Tank Musterstadt vom Löschbrunnen  An: Tank Demodorf Brandbekämpfung Laborgebäude  An: Pumpe Demodorf Aufbau Wasserversorgung für Tank Demodorf vom Hydrant (Honcakweg)  Alle Feuerwehren: melden, wenn eingetroffen (mit Uhrzeit) und eine Lagemeldung absetzen.	
4	Tank Musterstadt Pumpe Musterstadt Tank Demodorf Pumpe Demodorf	Alle Feuerwehren fordern eine Lotsung an Tank Musterstadt: zum Nebengebäude Pumpe Musterstadt: zum Löschbrunnen Tank Demodorf: zum Brandobjekt Pumpe Demodorf: zum Hydrant	   
5	<b>Einsatzleitung Brandhausen</b>	Lotsung	
6	Tank Musterstadt Pumpe Musterstadt Tank Demodorf Pumpe Demodorf	Melden Eintreffen mit Uhrzeit und Lage laut Lagebild	   
7	<b>Einsatzleitung Brandhausen</b>	Antwort Tank Musterstadt: siehe Punkt 8 Pumpe Demodorf: Umlotsen zu anderem Hydrant	



<p>8 <b>Einsatzleitung Brandhausen</b></p>	<p><b>Aufträge:</b></p> <ol style="list-style-type: none"><li>1. Tank Musterstadt soll eine Unterwasserpumpe zu Pumpe Musterstadt bringen</li><li>2. Pumpe Musterstadt soll vorhandene Treibstoff - Kanister zur Einsatzleitung bringen</li><li>3. Tank Demodorf soll Atemluftflaschen zum Atemschutzsammelplatz bringen</li><li>4. Pumpe Demodorf soll 2 Mitglieder zur Einsatzleitung schicken</li></ol>								
<p>9 <b>Einsatzleitung Brandhausen</b></p>	<p>Anordnung Sprechgruppenwechsel + erneute Kontaktaufnahme (Reihenruf)</p>								
<p>10 <b>Einsatzleitung Brandhausen</b></p>	<p><b>Änderung Auftrag:</b></p> <ol style="list-style-type: none"><li>1. Tank Musterstadt: Entrauchung vom Nebengebäude durchführen (Druckbelüfter bei Einsatzleitung abzuholen)</li><li>2. Pumpe Musterstadt: Lotsen abstellen für Rettung bei Kreuzung Landsbergstraße / Dr. Schinnerl-Gasse</li><li>3. Tank Demodorf: Ein Mitarbeiter wird vermisst im 1. OG, Personensuche durchführen</li><li>4. Pumpe Demodorf: Verkehrsregelung durchführen bei Kreuzung Handel Mazzetti-Straße / Dr. Schinnerl-Gasse</li></ol>								
<p>11 Tank Musterstadt Pumpe Musterstadt Tank Demodorf Pumpe Demodorf</p>	<p>Antwort</p>								
<p>12 <b>Einsatzleitung Brandhausen</b></p>	<p>Frage: Benötigt jemand Treibstoff? (Sammelruf)</p>								
<p>13 Tank Musterstadt Pumpe Musterstadt Tank Demodorf Pumpe Demodorf</p>	<table><tr><td>Tank Musterstadt:</td><td>Ja, Benzin</td></tr><tr><td>Pumpe Musterstadt</td><td>Nein</td></tr><tr><td>Tank Demodorf</td><td>Ja, Diesel</td></tr><tr><td>Pumpe Demodorf</td><td>Nein</td></tr></table>	Tank Musterstadt:	Ja, Benzin	Pumpe Musterstadt	Nein	Tank Demodorf	Ja, Diesel	Pumpe Demodorf	Nein
Tank Musterstadt:	Ja, Benzin								
Pumpe Musterstadt	Nein								
Tank Demodorf	Ja, Diesel								
Pumpe Demodorf	Nein								



<p>14 <b>Einsatzleitung Brandhausen</b></p>	<p>Erneute Lagemeldung abfragen (Einzel abfragen)</p>
<p>15 Tank Musterstadt Pumpe Musterstadt Tank Demodorf Pumpe Demodorf</p>	<p><b>Tank Musterstadt:</b> Nebengebäude wird geschützt, Druckbelüftung wird durchgeführt. Es wurden noch 2 Mitarbeiter aus dem Nebengebäude evakuiert, Daten durchgeben (ACHTUNG SPRUCH)</p> <p><b>Pumpe Musterstadt:</b> Wasserversorgung hergestellt. Fahrzeug wurde beschädigt. Daten an Einsatzleitung übermitteln. (ACHTUNG SPRUCH)</p> <p><b>Tank Demodorf:</b> Brandbekämpfung wird durchgeführt, Person gerettet, an Rettung übergeben. Daten an Einsatzleitung übermitteln (ACHTUNG SPRUCH)</p> <p><b>Pumpe Demodorf:</b> Wasserversorgung hergestellt. Verkehrregler hat Unfall beobachtet (ohne Verletzte) und bittet um Polizei, Koordinaten übermitteln (ACHTUNG SPRUCH)</p>
<p>16 <b>Einsatzleitung Brandhausen</b></p>	<p>Sofortiger Rückzug aufgrund erhöhter Explosionsgefahr, Sammeln bei Einsatzleitung (Sammelruf)</p> <p>Übungsende</p>

9

10

11

12